



- POLIGONO 1**
PLANOS nº 3.1 y nº 3.2
- POLIGONO 2**
PLANOS nº 4.1 y nº 4.2
- POLIGONO 3**
PLANO nº 5
- POLIGONO 7**
PLANO nº 6


Junta de Castilla y León
 Consejería de Agricultura y Ganadería
 Dirección General de Inspección y Promoción Rural


INSTITUTO TECNOLÓGICO AGRARIO
 Junta de Castilla y León
 Consejo de Regulación y Fomento

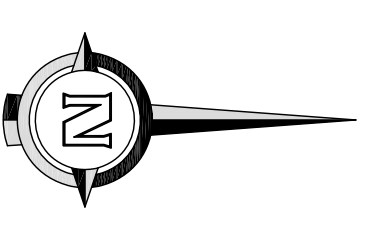
ZONA DE CONCENTRACION PARCELARIA:
 CANAL DE ALMAZÁN DEMARCACION 5
 BARCA-CLADUEÑA-MATUTE DE ALMAZÁN

PROVINCIA: SORIA
FASE: **PROYECTO**

Observaciones:

OBLIGACIÓN para hacer constar que el presente plano corresponde al Proyecto de Concentración Parcelaria de la zona de CANAL DE ALMAZÁN-DEMARCACION 5- (SORIA) aprobado por este Servicio Territorial por Resolución de de de 2012
 CA JESA OPEL SERVICIO TERRITORIAL DE AGRICULTURA Y GANADERIA

Fdo.: Encarnación Rodríguez Jiménez



DISTRIBUCION DE POLIGONOS
 Vº Bº: RAFAEL SÁEZ GONZÁLEZ AUTOR: JOSÉ MANUEL RUIZ ROMERA
 SUBDIRECTOR DE INFRAESTRUCTURAS AGRARIAS I. AGRÓNOMO, JEFE DE LA UNIDAD TERRITORIAL DE I+D+i

Escala: 1/10.000
 Fecha: FEBRERO 2012

Plano nºº: **2**